

Autokruiser äänitorven vaihto

KMOSA0266


Ohjeaika: 35 min.

Tarvittavat työkalut:

- Ristipäämeisseli ph2
- Räikkä ja hylsy 10 mm

Oire: Äänitorvi ei toimi.

Paina päävirtakytkin pois päältä.



Ota tuulilasin pesurin letku irti.




Irrota tuulilasinpyyhkijän kiinnitysmutteri.
(hylsy 10 mm).



Ota tuulilasinpyyhkijä pois.




Irrota etukatteen kiinnitysruuvit
kummaltakin sivulta ja tuulilasin edestä.
(ristipäämeisseli ph2).



Irrota etusisälokasuojassa etukatetta kiinni pitävät kiinnitysruuvit molemmilta sivuilta. (ristipäämeisseli ph2).



Raota etukatetta.



Avaa etuvalolle menevät liittimet.



Nosta etukate pois.



Irrota äänitorven liitin. Irrota äänitorven kiinnituspultti. (hylsy 10 mm).



Ota äänitorvi pois.

Uuden osan asennus käänteisessä järjestyksessä.